

Rundgänge Zyklus 1, 2 und 3

Bei Rundgängen, welche für alle Zyklen geeignet sind, werden die Lerninhalte jeweils entsprechend den angemeldeten Klassen stufengerecht angepasst.

Rundgang Biber



15 WALDRAND | Forstpersonalverband Kt. SO
Waldrand ist nicht gleich Wald – er sichert den Waldbestand und schützt die angrenzende freie Fläche. Entdecke die vielfältigen Lebensräume, welche ein stufiger Waldrand bietet. Wir zeigen dir, wie wir den Waldrand pflegen und welche Pflanzen hier nicht erwünscht sind.




23 DIE WALDKÜCHE | Naturpark Thal
Komm mit auf eine Genussstour. Mit unserem Geschmackssinn erleben wir den Wald neu. Lerne, welche wild wachsenden Köstlichkeiten unser Essen bereichern und wie wir sie in feinen Menüs verwenden können. Zum Abschluss gibt es ein Häppchen aus der Waldküche zum Degustieren.

Rundgang Igel




3 KLINGENDES HOLZ | Ruedi Kissling
Weisst du, wie Holz tönt? Erlebe das Wunder hölzerner Klangwelten mit all deinen Sinnen. Erfahre, wie ein Baumtelefon funktioniert. Holz ist kreativ, sei du es auch!



11 UNSER TRINKWASSER | Wanner AG
Kennst du die geologische Herkunft unseres Trinkwassers?
Zyklus 1: Wir befassen uns spielerisch mit dem respektvollen Umgang mit Trinkwasser.
Zyklus 2/3: Mit Versuchen kommen wir dem Trinkwasser auf die Spur. Ergänzend erzählen Geologen Geschichten und Fakten über die Herkunft unseres Wassers.

Rundgang Specht



27 LEBENSRAUM EICHE | Verein für üsi Witi
Kein anderer Baum versammelt so viele verschiedene Tierarten in seinem Lebensraum wie die Eiche. Eichhörnchen und Eichelhäher sehen wir sofort. Käfer und Schmetterlinge siehst du erst beim näheren Hinschauen – entdecke sie mit uns!



32 BAUMFÄLLEN | Forstbetrieb Leberberg
Hast du schon mal gesehen, wie ein Baum mit der Motorsäge gefällt wird? Beobachte, wie die Forstleute den Baum beurteilen, den Fällschnitt vorbereiten, ausführen und den Baum schliesslich entasten.





SOLOTHURNER WALDTAGE

SCHULPROGRAMM

2. BIS 6. SEPTEMBER 2024 | SELZACH

Rundgang Fuchs



16 WALD DER ZUKUNFT | Amt für Wald, Jagd und Fischerei


Weisst du wie der Wald von morgen aussieht? Zyklus 1: Entdecke mit uns die Geheimnisse der Eiche und durchlebe ein «Eichenleben». Zyklus 2/3: Schlüpf in die Rolle der Forstleute und setz dich mit dem zukünftigen Waldmanagement auseinander. Welche Baumarten kommen mit dem Klima der Zukunft gut zurecht?



19 KLIMAFREUNDLICHE WÄRME AUS HOLZ | BKW AEK Pellets & BKW Contracting

Holz ist ein einheimischer und nachwachsender Rohstoff, der auf vielseitige Weise Wärme erzeugen kann: In Form von Stückholz, Schnitzel oder Pellets. Und dies erst noch klimafreundlich. Wir zeigen dir, wie die Nutzung von Energieholz und die nachhaltige Waldbewirtschaftung Hand in Hand gehen.

Rundgang Luchs



18 LEBENSLAUF DER BÄUME | Pro Natura Solothurn



Ein Baum bietet sein ganzes Leben lang Schutz und Lebensraum für Tiere, Pilze sowie Pflanzen und ist auch als Totholz noch wertvoll für die Biodiversität. Wir erforschen die Lebensräume, die ein Baum im Lauf seines Lebens bietet. Wer lebt wo und welche Spuren findest du?



26 FASZINATION BIENEN | Bienenzüchterverein Grenchen und Umgebung

Honig - flüssiges Gold aus dem Wald. Wieso braucht der Wald die Biene und wieso braucht die Biene den Wald? Erfahre mehr über die Biene im Wald und in der Natur. Wir führen dich in die Arbeiten des Imkers ein und zeigen dir das Bienenleben im Wald.

Rundgang Reh



10 JAGD UND WILDTIERE | Hegering Leberberg

Mit lebensgrossen Tierpräparaten, Anschauungsmaterial und Erklärungen tauchst du bei uns ein in die faszinierende Welt der einheimischen Wildtiere. Wir präsentieren das uralte Kulturhandwerk der Jagd in seiner ganzen Vielfalt und erzählen dir Spannendes über das Leben der Wildtiere.



13 ZIMMEREI, SCHREINEREI, MOBILES SÄGEN | Flück Zimmerei und Holzbau · Schreinerei Bardet · Mobiles Säge- und Fräsewerk Florian Schober

Ausserhalb des Waldes geht die Geschichte jedes Baumstamms weiter. Entdecke die verschiedenen Verarbeitungsschritte vom Baumstamm bis zum Endprodukt. Sei es ein Brett, ein Möbel oder gar ein Holzhaus. Holz ist ein genialer Rohstoff mit viel Potenzial.




Rundgänge Zyklus 2 und 3

Rundgang Wildschwein (nur Zyklus 2 + 3)



20 WALDBODEN | Amt für Umwelt

Der Waldboden lebt! Wie sieht der Boden aus, wie fühlt er sich an, wie tief ist er durchwurzelt? Komm mit auf eine Entdeckungsreise in die Welt des Regenwurmes, ins kostbare Erdreich unter deinen Füßen.



21 FASZINATION PILZE | Verein für Pilzkunde Grenchen & Umgebung


Pilze sind überall. Weder Pflanzen noch Tiere könnten ohne sie existieren - aber wieso? Erfahre, wie die Pilze mit der Natur vernetzt sind und entdecke den Wald als wichtigsten Lebensraum der Grosspilze. Lerne verschiedene Pilzformen und ihre Funktionen kennen.

Rundgang Dachs (nur Zyklus 2 + 3)



2 WIR SIND DIE BRÜCKENBAUER | Späti Holzbau AG

Bau mit uns eine begehbare Brücke nach dem Vorbild von Leonardo da Vinci. Wir verwenden dafür ausschliesslich massive Holzbretter, in verschiedenen Längen. Am Schluss sorgt zusätzliches Hilfsmaterial für die Stabilität und Sicherheit der Brücke.



23 WALDBERUFE | Forstpersonalverband Kt. SO · Oda Wald BL/BS/SO

Wer übernimmt welche Aufgaben im Wald und welche beruflichen Wege sind möglich? Entdecke die verschiedenen Berufsbilder in der Wald- und Forstwirtschaft, vielleicht findest du hier deinen Traumjob. Denn: So vielfältig wie der Wald sind auch die beruflichen Perspektiven im Wald.



Rundgänge Zyklus 1

Rundgang Eule (nur Zyklus 1)



28 MÄRLIWALD | Natur Erlebnis Wald

Weisst du, welche Geschichten sich täglich im Wald abspielen? Kannst du es dir vorstellen? Der Wald ist voller unsichtbarer Wunder, Wesen und Leben. Und er ist Schauplatz vieler Märchen und Fabeln. Komm mit uns, wir erzählen dir, was sich darin alles - im Versteckten - abspielt.



Rundgang Ameise (nur Zyklus 1)



5 WALDART – WALDKUNST | Natur Erlebnis Wald

Geniess den Wald und komm zur Ruhe. Nutze achtsam Naturmaterial und experimentiere damit. Gestalte Themen, rücke Besonderheiten ins Rampenlicht oder drücke deine Gefühle aus! Die Freude am Aufenthalt im Wald ist alles was du dazu brauchst. Lass dich inspirieren und gestalte mit.

